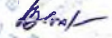



СОГЛАСОВАНО  
Начальник МО Управление образованием  
городского округа Красноуфимск

УТВЕРЖДАЮ  
Заведующий  
МАДОУ Детский сад 18

  
\_\_\_\_\_  
Е.А. Вахрушева  
(подпись)  
« 11 » мая 2022 г.

М.П.

  
\_\_\_\_\_  
С.И. Молвинских  
(подпись)  
« 11 » мая 2022 г.

М.П.

**Отчет  
о результатах деятельности муниципального учреждения  
и об использовании закрепленного за ним муниципального имущества  
за 2021 год**

Полное наименование учреждения: Муниципальное автономное дошкольное образовательное учреждение «Детский сад общеразвивающего вида № 18 с приоритетным осуществлением деятельности по социально-личностному направлению развития воспитанников»  
Сокращенное наименование учреждения: МАДОУ Детский сад 18

**Раздел 1. Общие сведения об учреждении**

1	Разрешительные документы, на основании которых учреждение осуществляет деятельность	Номер	Дата выдачи	Срок действия
1.1	Устав	189	20.11.2018	Бессрочно
1.2	Свидетельство о государственной регистрации юридического лица	Серия 66 №004897360	10.05.2007	Бессрочно
1.3	Свидетельство о постановке на учет российской организации в налоговом органе по месту ее нахождения	Серия 66 № 007550948	10.05.2007	Бессрочно
1.2	Лист записи ЕГРЮЛ	ЮЭ9965-22-75746465	04.04.2022	Бессрочно
1.3	Выписка из ЕГРН на здание (ул. Манчажская, 31)	б/н	11.02.2019	Бессрочно
1.4	Выписка из ЕГРН на здание (ул. Пушкина, 113Д)	б/н	08.02.2019	Бессрочно
1.5	Выписка из ЕГРН на землю (ул. Манчажская, 31)	б/н	08.02.2019	Бессрочно
1.6	Выписка из ЕГРН на землю (ул. Пушкина, 113Д)	б/н	08.02.2019	Бессрочно
1.7	Лицензия на осуществление образовательной деятельности с приложением № 1	19894	10.01.2019	Бессрочно

2	Виды деятельности
<b>2.1</b>	<b>Основные:</b>
2.1.1	Реализация основных общеобразовательных программ дошкольного образования
2.1.2	Присмотр и уход
<b>2.2</b>	<b>Иные:</b>
2.2.1	Реализация дополнительных общеразвивающих программ

3	Услуги (работы), которые оказываются за плату	Потребители данной услуги (работы)
3.1	ДОП «АБВГ Дейка» для детей 5-6 лет	физические лица
3.2	ДОП «Читай-ка» для детей 5-6 лет	физические лица
3.3	ДОП «От ритмики к танцу» для детей 6-7 лет	физические лица
3.4	ДОП «Логопедическая ритмика» для детей 5-6 лет	физические лица

3.5	ДОП к «Цветик-семицветик» для детей 6-7 лет	физические лица
3.6	ДОП «Хрустальная туфелька» 5-7 лет	физические лица
3.7	ДОП «Фитбол-гимнастик» 5-6 лет	физические лица
3.8	ДОП «LEGO-мастер» 6-7 лет	физические лица
3.9	ДОП «Логопедическая ритмика» для детей 5-6 лет (ПФДО)	физические лица
3.10	Организация и проведение конкурсов и конференций	физические лица

4	Штатные единицы	На начало года	На конец года	Причины, приведшие к изменению количества штатных единиц
	Количество (всего). Количественный состав по квалификации сотрудников. Причины, приведшие к изменению количества штатных единиц			
4.1	<b>Численность в соответствии с утвержденным штатным расписанием, всего</b>	69,50	75,58	Введение дополнительных ставок воспитателей для работы с детьми ОВЗ
4.2	<b>Фактическая численность учреждения, всего</b>	72	66	
	<b>в том числе осуществляющие основные виды деятельности</b>			
4.2.1	<i>Административно-управленческий персонал, всего</i>	3	3	
	в том числе			
4.2.1.1	Руководитель	1	1	
4.2.1.2	Заместитель руководителя	2	2	
4.2.1.3	Главный бухгалтер	0	0	
4.2.2	<i>Педагогический персонал, всего</i>	31	28	
	в том числе			
4.2.2.1	Прошедшие повышение квалификации	5	33	
4.2.3	<i>Учебно-вспомогательный персонал, всего</i>	17	17	
4.2.4	<i>Медицинский персонал, всего</i>	0	0	
4.2.5	<i>Прочий обслуживающий персонал, всего</i>	17	18	
	в том числе			
4.2.5.1	Специалист по кадрам	0	0	
4.2.5.2	Бухгалтер	0	0	
4.2.5.3	Делопроизводитель (секретарь)	3	3	
4.3	<b>Количество вакантных должностей</b>	1,5	1,75	1.Рабочий по ремонту и обслуживанию здания (0,75 ставки используется совмещением должностей); 2. машинист по стирке белья и ремонту спецодежды (ставка используется расширением зоны обслуживания).

5	Средняя заработная плата сотрудников (руб.)	Отчетный год
5.1	<b>Средняя заработная плата сотрудников, всего</b>	<b>26 572</b>
5.1.1	Руководитель	62 547
5.1.2	Заместитель руководителя	43 224
5.1.3	Педагогический персонал	35 689
5.1.4	Прочие персонал	16 517

6	Состав наблюдательного совета	
	Должность	ФИО
6.1	Председатель наблюдательного совета	Шохрина Е.А.

6.2	Член наблюдательного совета	Лагунова И.В.
6.3	Член наблюдательного совета	Воробьева Е.В.
6.4	Член наблюдательного совета	Плотникова Е.В.
6.5	Секретарь наблюдательного совета	Ишмикеева Ю.В.

## Раздел 2. Результат деятельности учреждения

7	Изменение (увеличение, уменьшение) балансовой (остаточной) стоимости нефинансовых активов относительно предыдущего отчетного года (в процентах)	На начало года (руб.)	На конец года (руб.)	Абсолютный прирост (руб.)	Темп роста в %	
7.1	<b>Основные средства, всего</b>	<b>121 537 549,92</b>	<b>121 783 938,85</b>	<b>246 388,93</b>	<b>0,2</b>	
7.1.1	недвижимое имущество	114 733 829,68	113 475 754,77	-1 258 074,91	-10,9	
7.1.2	особо ценное движимое имущество	3 353 704,11	3 935 057,04	581 352,93	14,7	
7.1.3	иное движимое имущество	3 450 016,13	4 373 127,04	923 110,91	21,1	
8	Общая сумма выставленных требований в возмещение ущерба по недостаткам и хищениям материальных ценностей, денежных средств, а также от порчи материальных ценностей	Сумма (руб.)				
		недостачи	хищения	порча		
8.1	материальные ценности	-	-	-		
8.2	денежные средства	-	-	х		
9	Изменение (увеличение, уменьшение) дебиторской и кредиторской задолженности учреждения в разрезе поступлений (выплат), предусмотренных Планом финансово-хозяйственной деятельности государственного (муниципального) учреждения (далее - План) относительно предыдущего отчетного года (в процентах) с указанием причин образования просроченной кредиторской задолженности, а также дебиторской задолженности, нереальной к взысканию					
	Показатель	На начало года, руб.	На конец года, руб.	Абсолютный прирост (руб.)	Темп роста в %	Причины образования и изменения показателей
9.1	Дебиторская задолженность в том числе:	111 118 519,78	76 025 610,73	-35 092 909,05	-31,5	Начислены Доходы будущих периодов на плановый период
	просроченная задолженность и нереальная к взысканию	-	-	-	-	
9.2	Кредиторская задолженность в том числе:	1 027 895,65	1 670 920,83	643 025,18	38,4	Задолженность по налогу на имущество за 4 квартал и коммунальные услуги за декабрь
	просроченная задолженность и нереальная к взысканию	-	-	-	-	
10	Суммы доходов, полученных учреждением от оказания платных услуг (выполнения работ)					
	Наименование платной услуги (работы)	Код дохода по БК	Сумма дохода, руб.	Тариф (стоимость) за платные услуги (работы), в руб. за 1 занятие		
10.1	<b>При осуществлении основных видов деятельности сверх муниципального задания</b>	-	-	-		
10.1.1	-	-	-	-		
10.2	<b>При осуществлении иных видов деятельности</b>	-	-	-		
10.2.1	ДОП «АБВГДейка» для детей 5-6 лет	130	0,00	100,00		
10.2.2	ДОП «Читай-ка» для детей 5-6 лет	130	25 100,00	100,00		
10.2.3	ДОП «От ритмики к танцу» для детей 6-7 лет	130	51 230,00	100,00		
10.2.4	ДОП «Логопедическая ритмика» для детей 5-6 лет	130	8 300,00	130,00		
10.2.5	ДОП «Цветик-семицветик» для детей 6-7 лет	130	32 382,25	111,00		
10.2.6	ДОП «Хрустальная туфелька» 5-7 лет	130	36 030,00	100,00		
10.2.7	ДОП «Фитбол-гимнастик» 5-6 лет	130	19 400,00	100,00		
10.2.8	ДОП «LEGO-мастер» 6-7 лет	130	11 328,00	102,50		

10.2.9	ДОП «Логопедическая ритмика» для детей 5-6 лет (ПФДО)	130	112 126,96	130,00	
10.2.10	Организация и проведение конкурсов и конференций	130	26 242,00	100,00	
<b>Итого</b>			<b>322 139,21</b>		
11	Сведения об исполнении муниципального задания на оказание муниципальных услуг (выполнение работ)				
	Наименование услуги (работы)	Показатель		% исполнения	
11.1	Реализация основных общеобразовательных программ дошкольного образования	Человек	92		
		Человеко-день	89		
11.2	Присмотр и уход	Человек	92		
		Человеко-день	89		
12	Сведения об иных видах деятельности (доля объема услуг (работ) в рамках осуществления иных видов деятельности в общем объеме осуществляемых учреждением услуг (работ))				
	Наименование вида деятельности	Сумма, руб.	Доля от общего объема услуг, %		
12.1	Реализация дополнительных общеразвивающих программ	322 139,21	0,78		
13	Общие суммы прибыли учреждения после налогообложения в отчетном периоде, образовавшейся в связи с оказанием учреждением частично платных и полностью платных услуг (работ), тыс. руб.				
	Наименование показателя	Сумма, тыс.руб.			
13.1	-	-			
14	Цены (тарифы) на платные услуги (работы), оказываемые потребителям (в динамике в течение отчетного периода)				
	Наименование платной услуги (работы)	Средняя стоимость за услуги			
		1 квартал	2 квартал	3 квартал	4 квартал
14.1	ДОП «АБВГ Дейка» для детей 5-6 лет	-	-	100,00	100,00
14.2	ДОП «Читай-ка» для детей 5-6 лет	100,00	100,00	-	-
14.3	ДОП «От ритмики к танцу» для детей 6-7 лет	100,00	100,00	100,00	100,00
14.4	ДОП «Логопедическая ритмика» для детей 5-6 лет	130,00	130,00	-	-
14.5	ДОП «Цветик-семицветик» для детей 6-7 лет	111,00	111,00	111,00	111,00
14.6	ДОП «Хрустальная туфелька» 5-7 лет	100,00	100,00	100,00	100,00
14.7	ДОП «Фитбол-гимнастик» 5-6 лет	-	-	100,00	100,00
14.8	ДОП «LEGO-мастер» 6-7 лет	-	-	102,50	102,50
14.9	ДОП «Логопедическая ритмика» для детей 5-6 лет (ПФДО)	130,00	130,00	130,00	130,00
14.10	Организация и проведение конкурсов и конференций	100,00	100,00	100,00	100,00
	<b>Итого: относительно предыдущего отчетного года (в процентах)</b>	-	-	<b>100</b>	<b>100</b>
15	Количество потребителей, воспользовавшихся услугами (работами) учреждения:	Количество потребителей	Количество жалоб потребителей	Принятые меры по результатам рассмотрения жалоб	
15.1	<b>Всего</b>		-	-	
15.1.1	по основным образовательным услугам	281	-	-	
15.1.2	по иным образовательным услугам	13	-	-	
15.1.3	по платным услугам	55	-	-	



16	Суммы поступлений (с учетом возвратов) в разрезе поступлений, предусмотренных Планом	Код дохода по БК	Утверждено плановых назначений согласно плану ФХД, руб.	Кассовые поступления, руб.	Не использовано плановых назначений, руб.
16.1	Субсидии на выполнение муниципального задания	130	35 290 429,05	35 290 429,05	-
16.2	Субсидии на иные цели	150	460 541,00	460 541,00	-
16.3	Доходы от оказания платных услуг (работ)	130	5 361 713,09	5 361 713,09	-
16.4	Прочие доходы	-	-	-	-
<b>Итого</b>			<b>41 112 683,14</b>	<b>41 112 683,14</b>	

17	Суммы выплат (с учетом восстановленных кассовых выплат) в разрезе выплат, предусмотренных Планом	КОСГУ	Плановые выплаты, руб.	Кассовые выплаты, руб.
17.1	Оплата труда и начисления на выплаты по оплате труда	111,119	26 522 600,23	26 522 600,23
17.2	Услуги связи	244	62 718,81	62 718,81
17.3	Транспортные услуги	244	500,00	500,00
17.4	Коммунальные услуги	244,247	2 016 868,49	2 016 868,49
17.5	Арендная плата за пользование имуществом	244	0	0
17.6	Работы, услуги по содержанию имущества	244	415 505,70	415 505,70
17.7	Прочие услуги	112,244	9 051 086,48	9 051 086,48
17.8	Социальное обеспечение	111	190 090,91	190 090,91
17.9	Прочие расходы	850	1 706 212,00	1 706 212,00
17.10	Расходы по приобретению основных средств	244	389 466,93	389 466,93
17.11	Расходы по приобретению материальных запасов	244	757 633,59	757 633,59
<b>Итого</b>			<b>41 112 683,14</b>	<b>41 112 683,14</b>

### Раздел 3. Об использовании имущества, закрепленного за учреждением


#### 18. Общая балансовая (остаточная) стоимость имущества, находящегося у учреждения на праве оперативного управления

№ п/п	Балансовая (остаточная) стоимость имущества (тыс. руб.)	На начало года		На конец года	
		Балансовая стоимость	Остаточная стоимость	Балансовая стоимость	Остаточная стоимость
	<b>Всего из них:</b>	<b>121 537 549,92</b>	<b>77 613 900,07</b>	<b>121 783 938,85</b>	<b>74 640 430,23</b>
18.1	Недвижимого имущества	114 733 829,68	77 418 418,91	113 475 754,77	73 610 843,03
18.1.1	из них переданного в аренду	-	-	-	-
18.1.2	из них переданного в безвозмездное пользование	-	-	-	-
18.2	Движимого имущества	3 450 016,13	22 665,24	4 373 127,04	790 986,07
18.2.1	из них переданного в аренду	-	-	-	-
18.2.2	из них переданного в безвозмездное пользование	1 585 451,28	0	1 585 451,28	0
18.3	Особо ценного движимого имущества	3 353 704,11	172 815,92	3 935 057,04	238 601,13

19. Количество и общая площадь объектов недвижимого имущества, находящегося у учреждения на праве оперативного управления

№ п/п	Целевое назначение (использование) объектов недвижимого имущества	Количество объектов недвижимого имущества, находящегося у учреждения на праве оперативного управления		Общая площадь объектов недвижимого имущества, находящегося у учреждения на праве оперативного управления		Общая площадь объектов недвижимого имущества, арендованного для размещения учреждения
		На начало года	На конец года	На начало года	На конец года	На конец года
19.1	Здание д/с типовое кирпичное	1	1	1286,9	1286,9	-
19.2	Здание детского сада	1	1	3268,9	3268,9	-
	в том числе переданного в аренду	-	-	-	-	х
	в том числе переданного в безвозмездное пользование	-	-	-	-	х

20	Объем средств, полученных в отчетном году от распоряжения в установленном порядке имуществом, находящимся у учреждения на праве оперативного управления	Отчетный год
	Показатель	Сумма, руб.
20.1	-	-

Исполнитель  /С.И. Молвинских  
(подпись)

«20» апреля 2022 г.

**ДОКУМЕНТ ПОДПИСАН  
ЭЛЕКТРОННОЙ ПОДПИСЬЮ**

**СВЕДЕНИЯ О СЕРТИФИКАТЕ ЭП**

Сертификат 603332450510203670830559428146817986133868575867

Владелец Молвинских Светлана Ивановна

Действителен с 13.04.2022 по 13.04.2023